


1

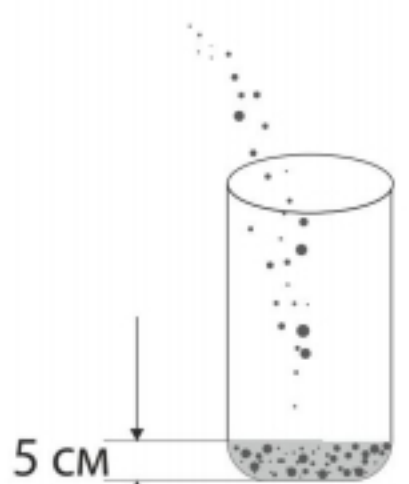


12 м = 120 см
 10 м = 100 см
 9 м = 90 см
 6-8 м = 80 см



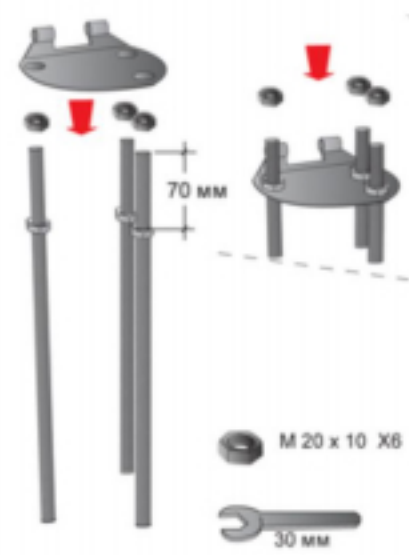
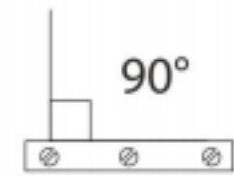
10-12 м = Ø 40 см
 6-9 м = Ø 30 см

2



5 см
 Заполнить основание гравием на 5 см

3



M 20 x 10 X8
 30 мм

Установить крепление на плите на 2 см выше края отверстия. Залить бетон

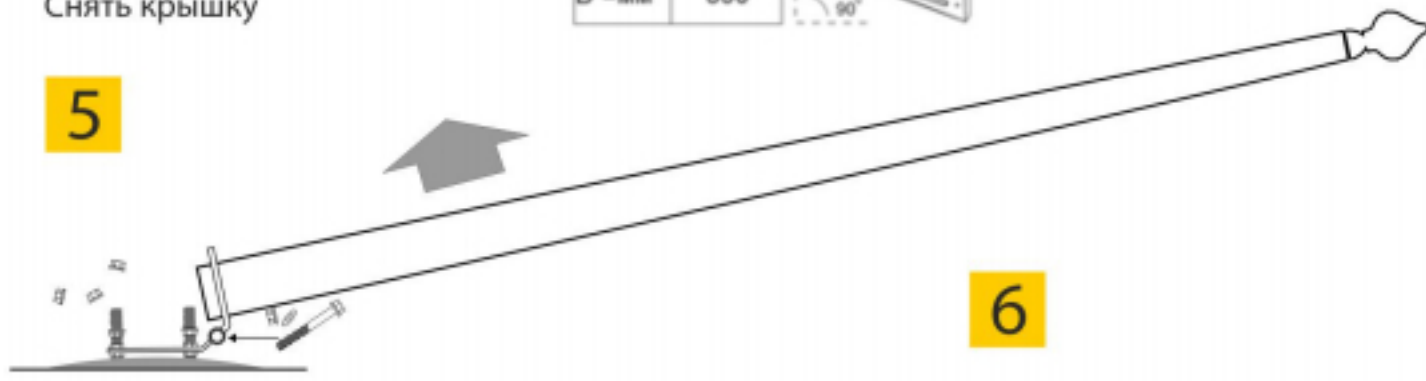
4



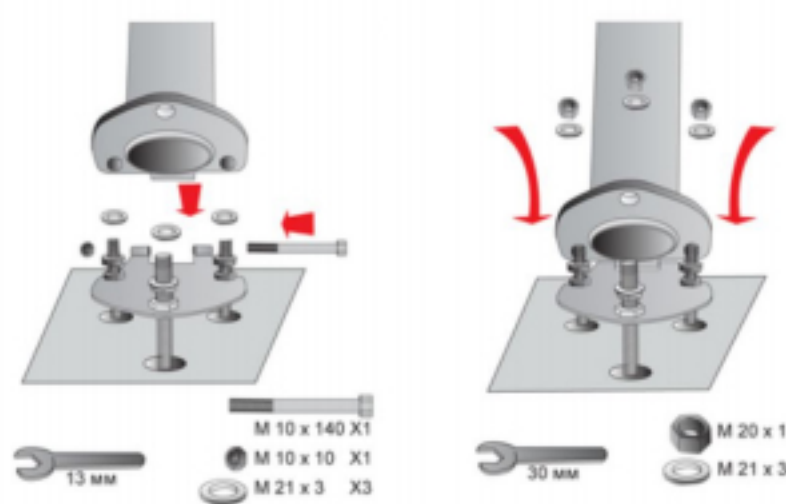
Дать бетону высохнуть.
 Снять крышку



5



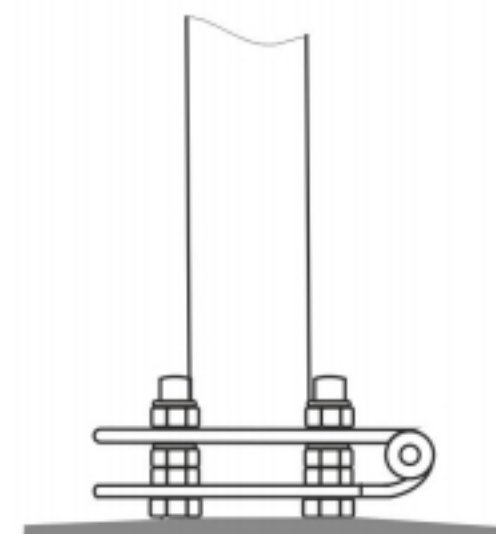
Закрепить болт в петле плиты, поднять флажок и затянуть гайки



M 10 x 140 X1
 M 10 x 10 X1
 M 21 x 3 X3
 13 мм

M 20 x 10 X3
 M 21 x 3 X3
 30 мм

6



Отрегулировать гайки, чтобы флажок стоял ровно. Подтянуть гайки по прошествии 1 месяца